

## 5 章 新聞閲読



## 5章 新聞閲読

本章では、アンケート調査からみた新聞閲読時間と、ふだん読む新聞記事の内容について、調査結果を検討する。

### 5.1 新聞閲読時間

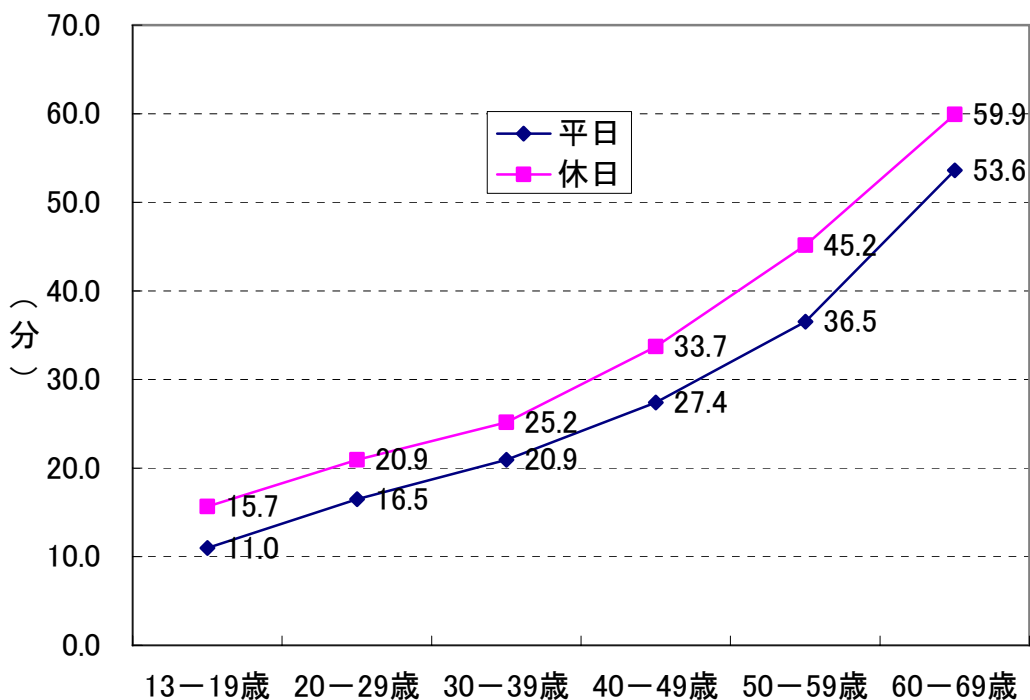
アンケート調査では、ふだんの新聞閲読時間を平日と休日に分けて尋ねている。その全体平均値をみると、平日は30.1分、休日は36.1分となっており、休日の方がやや長い。

#### 5.1.1 属性別の新聞閲読時間

性別に新聞閲読時間の平均値を比較してみると、平日は女性の26.5分に対し男性は34.3分、休日は女性の30.5分に対し男性は42.5分であり、いずれも男性の方が有意に長いという結果が得られている（F検定： $p<0.001$ ）。

年齢別の新聞閲読時間をみると、図5.1のような結果が得られている。平日、休日ともに、年齢が高くなるにつれて、新聞閲読時間は長くなるという傾向がはっきりと見られる。10代と60代の間には5倍もの開きがある。若者の新聞離れは依然として深刻である。

図 5.1 年齢別の新聞閲読時間（分）

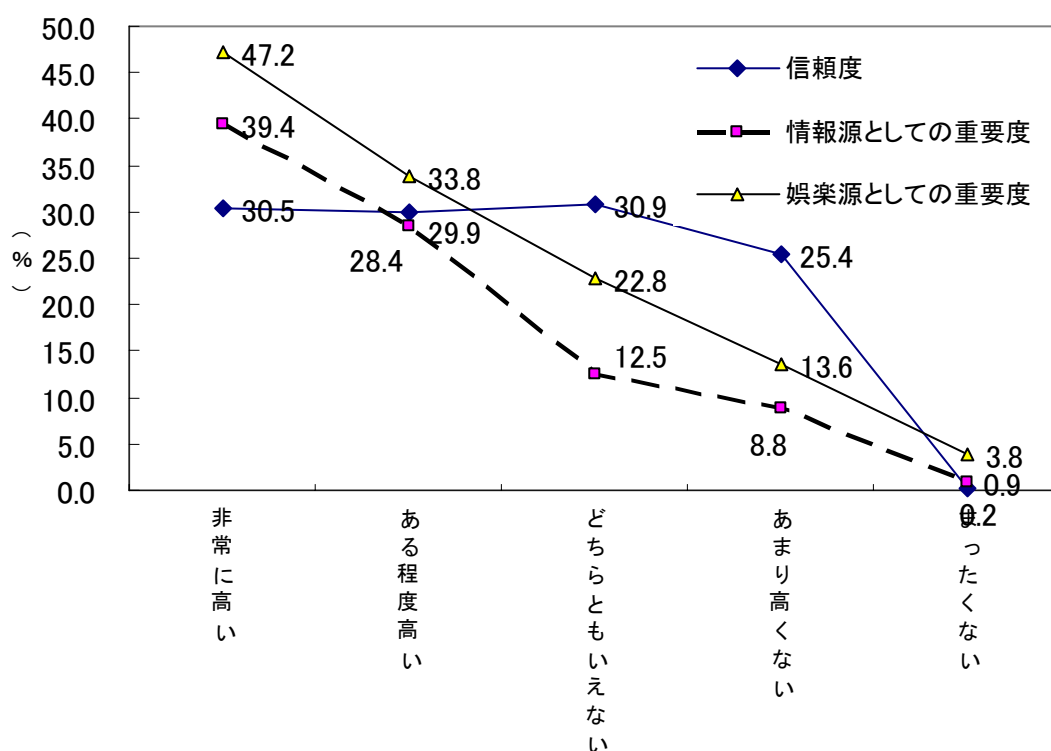


(F検定： $p<0.001$ )

### 5.1.2 新聞への評価との関連性

新聞閲読時間は、新聞に対する評価の程度とも関連をもっている。図 5.2 は、新聞への信頼度、情報源、娯楽源としての新聞の重要度と新聞閲読時間との関連をみたものである。情報源あるいは娯楽源として新聞が重要だと考える人ほど、新聞閲読時間は長くなっている。また、信頼度については信頼度の低いグループでは新聞閲読時間が短いという傾向がみられる（いずれも F 検定で有意： $p < 0.001$ ）。このことから、新聞に対する評価がふだんの新聞閲読時間を規定する要因の一つになっているものと考えられる。

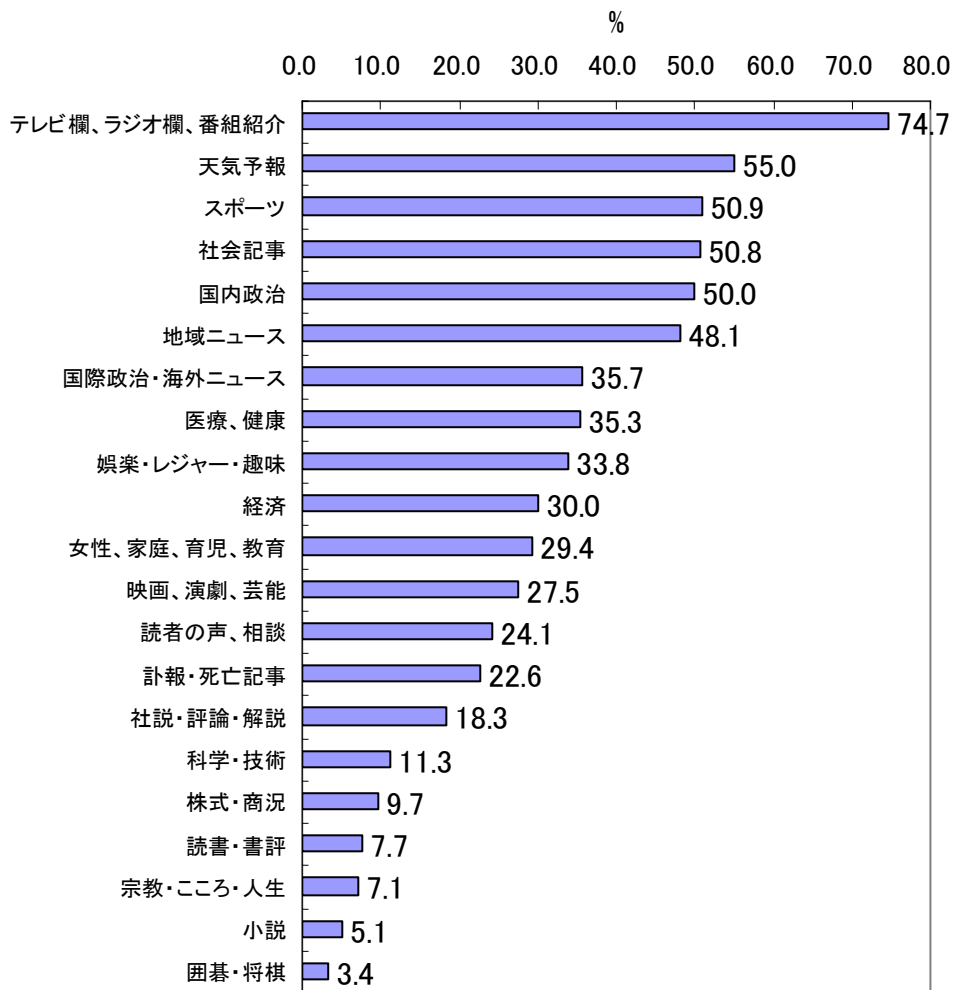
図 5.2 新聞に対する評価と新聞閲読時間（平日）との関連性



### 5.2 新聞記事の閲読状況

次に、ふだんよく読む新聞記事を複数回答方式で尋ねてみたところ、図 5.3 のような結果が得られた。もっともよく読まれている新聞記事は、「テレビ欄、ラジオ欄、番組紹介」である。「天気予報」「スポーツ」「社会記事」「国内政治」「地域ニュース」がこれに続いている。これらの記事の中でもっともよく読む記事を1つだけ選んでもらったところ、第1位になったのは、「テレビ欄、ラジオ欄、番組紹介」(21.2%)、第2位は「社会記事」(11.4%)、第3位は「スポーツ」(10.9%)であった。

図 5.3 ふだんよく読む新聞記事（複数回答可：％）



ふだんよく読む新聞記事を性別、年齢別にみると、表 5.1 のようになっている。

ほとんどの記事で有意な男女差がみられる。女性より男性の方が閲読率の高い記事としては、スポーツ、国内政治、社会記事、国際政治・海外ニュース、経済、科学・技術、社説・評論・解説、株式市況・商況、囲碁・将棋などがある。これに対し、女性の方が閲読率の高い記事には、女性・家庭・育児・教育、医療・健康、娯楽・レジャー・趣味、読者の声・相談、テレビ欄・ラジオ欄・番組紹介、映画・演劇・芸能、宗教・こころ・人生、小説、読書・書評、訃報・死亡記事などがある。

年齢別にみると、大部分の記事では 50 歳以上の高齢者層の閲読率が高くなっている。60 歳以上の閲読率をもっとも高い記事としては、国内政治、国際政治・海外ニュース、経済、スポーツ、科学・技術、読者の声・相談、医療・健康、株式市況・商況、宗教・こころ・人生、小説、読書・書評、囲碁・将棋、社説・評論・解説、訃報・死亡記事などがある。50 代での閲読率をもっとも高い記事には、娯楽・レジャー・趣味、社会記事、映画・演劇・芸能。地域ニュース、天気予報などがある。これに対し、女性・家庭・育児・教育に関する記事は 30 代での閲読率をもっとも高くなっている。

表 5.1 性別、年齢別の新聞閲読記事 (%)

	性別			年齢別						$\chi^2$
	男性	女性	$\chi^2$	13-19	20-29	30-39	40-49	50-59	60-69	
国内政治	<b>61.5</b>	40.1	***	12.0	30.7	39.5	52.7	64.7	<b>73.4</b>	***
国際政治・海外ニュース	<b>45.7</b>	27.2	***	13.4	26.3	24.5	37.9	46.2	<b>51.1</b>	***
経済	<b>45.3</b>	16.8	***	6.2	17.5	24.8	31.3	38.8	<b>44.2</b>	***
スポーツ	<b>71.0</b>	33.7	***	36.8	36.8	44.8	54.7	56.5	<b>63.4</b>	***
女性、家庭、育児、教育	6.2	<b>49.2</b>	***	1.9	19.3	<b>37.3</b>	36.0	31.9	32.9	***
科学・技術	<b>17.4</b>	6.1	***	4.3	7.0	10.3	13.5	13.4	<b>14.5</b>	**
娯楽・レジャー・趣味	30.4	<b>36.7</b>	*	8.1	24.1	33.0	34.9	<b>43.3</b>	42.1	***
社会記事	<b>54.0</b>	48.1	*	12.0	31.6	46.3	60.7	<b>64.1</b>	63.4	***
読者の声、相談	13.0	<b>33.6</b>	***	3.8	11.0	23.0	27.5	30.4	<b>33.9</b>	***
テレビ欄、ラジオ欄、番組紹介	68.3	<b>80.2</b>	***	79.9	73.2	73.8	76.9	74.1	72.4	n.s.
映画、演劇、芸能	21.0	<b>33.1</b>	***	32.1	26.8	24.3	27.5	<b>29.2</b>	26.8	n.s.
医療、健康	22.2	<b>46.5</b>	***	5.3	16.7	32.3	34.9	46.7	<b>53.4</b>	***
地域ニュース	46.4	49.5	n.s.	14.4	34.2	46.3	50.8	<b>61.6</b>	58.4	***
天気予報	54.0	55.8	n.s.	36.8	47.4	54.8	54.1	<b>62.7</b>	61.3	***
株式・商況	<b>15.5</b>	4.8	***	0.0	4.4	7.3	8.8	13.6	<b>17.1</b>	***
宗教・こころ・人生	4.7	<b>9.1</b>	**	1.4	3.5	4.3	6.3	10.5	<b>12.1</b>	***
小説	3.5	<b>6.5</b>	*	2.4	3.5	3.5	4.1	5.1	<b>10.3</b>	***
読書・書評	4.9	<b>10.1</b>	***	4.3	7.0	7.0	7.1	7.4	<b>11.8</b>	*
囲碁・将棋	<b>7.1</b>	0.4	***	1.4	1.0	0.8	1.9	4.2	<b>9.7</b>	***
社説・評論・解説	<b>20.9</b>	16.2	*	4.3	11.4	13.0	15.1	25.2	<b>30.8</b>	***
訃報・死亡記事	19.4	<b>25.4</b>	**	3.8	8.3	18.3	22.8	29.9	<b>37.4</b>	***

$\chi^2$ 検定： \* p<0.05 \*\* p<0.01 \*\*\* p<0.001